

COURSE en ligne

SOMMAIRE COURSE EN LIGNE

Course en ligne :

Fiche n°1 : Matériel nécessaire - page 3

Fiche n°2 : Installation du bassin (fond) - page 4

Fiche n°3 : Installation du bassin (vitesse) - page 5

Fiche n°4 : Dispositif des moyens de transmission - page 6

Fiche n°5 : Fiche d'engagement - page 7

Fiche n°6 : Invitation type - page 8

Organisation matérielle : matériel nécessaire
--

Le transport du matériel est à la charge de l'organisateur, qui prendra toutes les mesures pour récupérer et rapatrier ce matériel et en assumera la charge financière (exemple piles, bande imprimante chrono etc....)

matériel	Origine
balisage	Organisateur
chronos	Comité départemental Comité régional organisateur
vidéo	Organisateur Comité régional
balance	Organisateur
Pistolets, sifflets	Organisateur
Bateaux sécurités (type c2 ou bateau moteur 3 minimum)	organisateur
sonorisation	organisateur
Talkies-walkies (6 minimum)	Comité régional Comité départemental
podium	Organisation
informatique	organisation
Abri starter	Organisation
Abri arrivée	organisation

Organisation Matériel : Installation et structure

Les épreuves de fond

Le bassin :

celles-ci se déroulent sur 5000m, deux organisations techniques sont envisageables. La préférence sera donnée au premier schéma de course.

Schéma A :

3 virages, matérialisés par 3 bouées chacun (au minimum). L'épreuve comporte 3 boucles (2 grandes + 1 petite). L'organisateur veillera dans la mesure du possible à placer la ligne de départ et la ligne d'arrivée au même endroit et de façon à ce que les arrivées puissent se juger du bord du bassin (un ticket de métro sera placé sur la berge opposée aux juges pour matérialiser la ligne d'arrivée.)

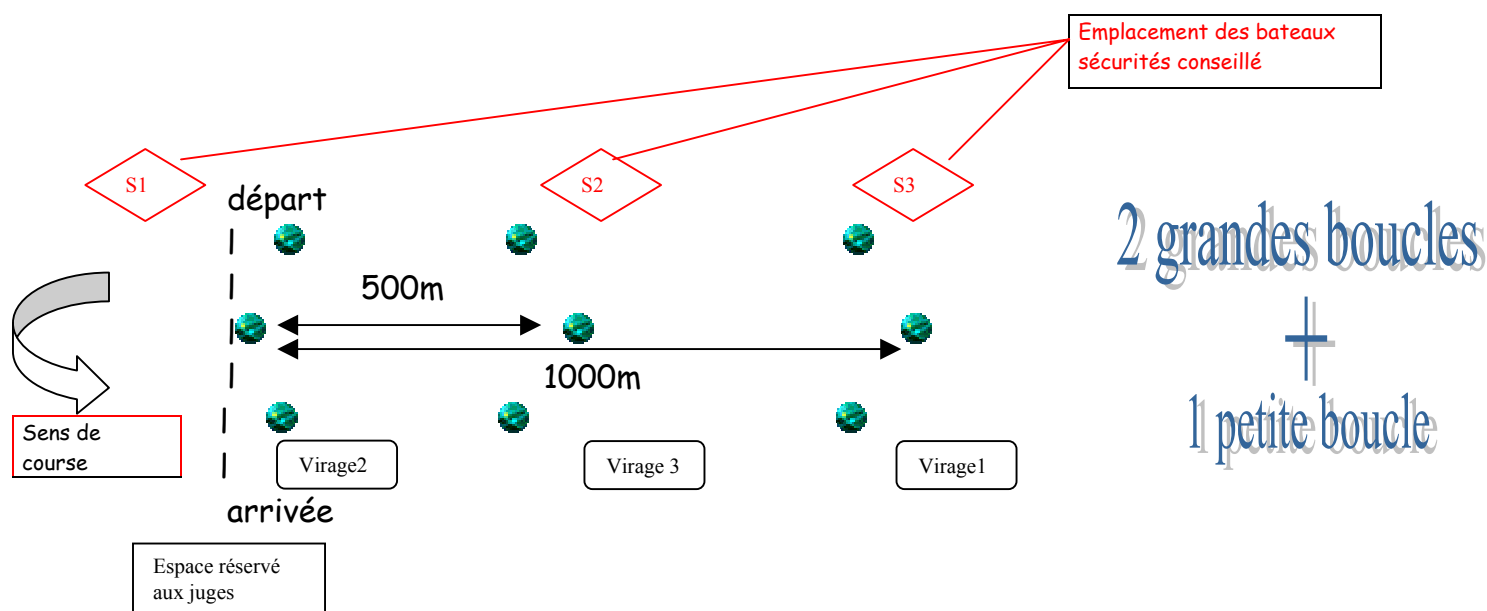
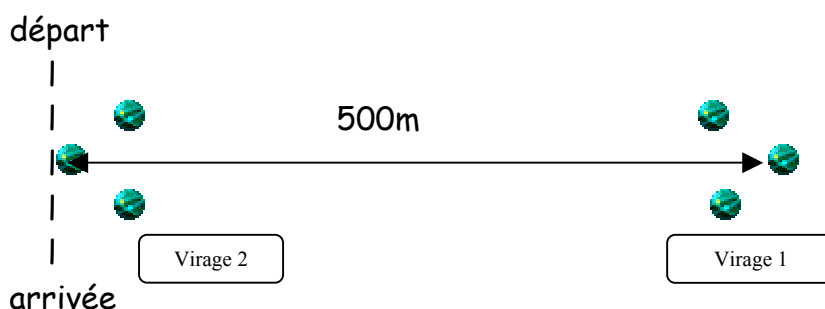


Schéma B :

2 virages matérialisés par 3 bouées chacun (au minimum). L'épreuve comporte 5 boucles. Ce dispositif est mis en place pour les bassins trop courts pour accueillir le schéma A. L'organisateur veillera dans la mesure du possible à placer la ligne de départ et d'arrivée au même endroit.



Organisation Matériel : Installation et structure

Les épreuves de vitesse

1) Le Bassin :

Celles-ci se déroulent sur 500m (ou à défaut sur 200m après avoir obtenu l'accord de la commission régionale).

L'organisateur veillera à installer 3 lignes de bouées minimum afin de matérialiser 6 couloirs . (1 ligne pour le départ , 1 ligne pour l'arrivée, 1 ligne intermédiaire).

Si l'organisation a la possibilité de placer plus de 3 lignes, il lui ai conseillé de le faire .

Schéma :

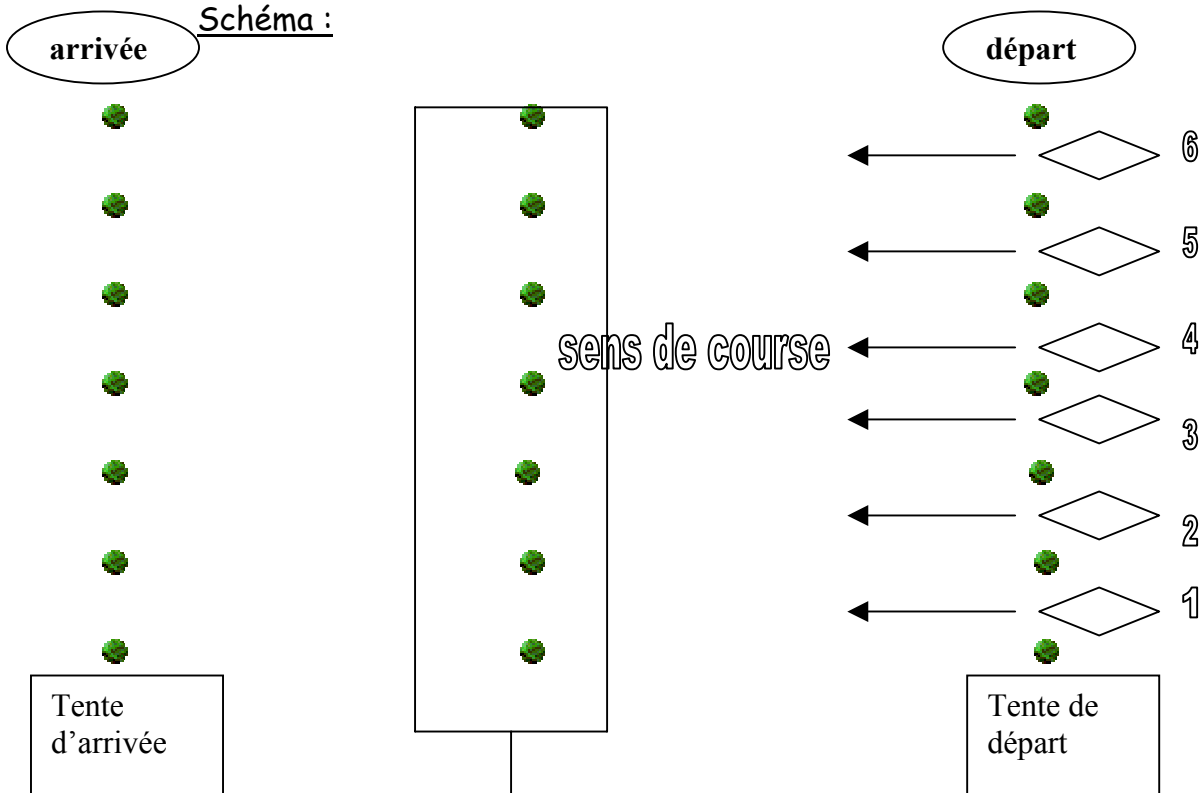
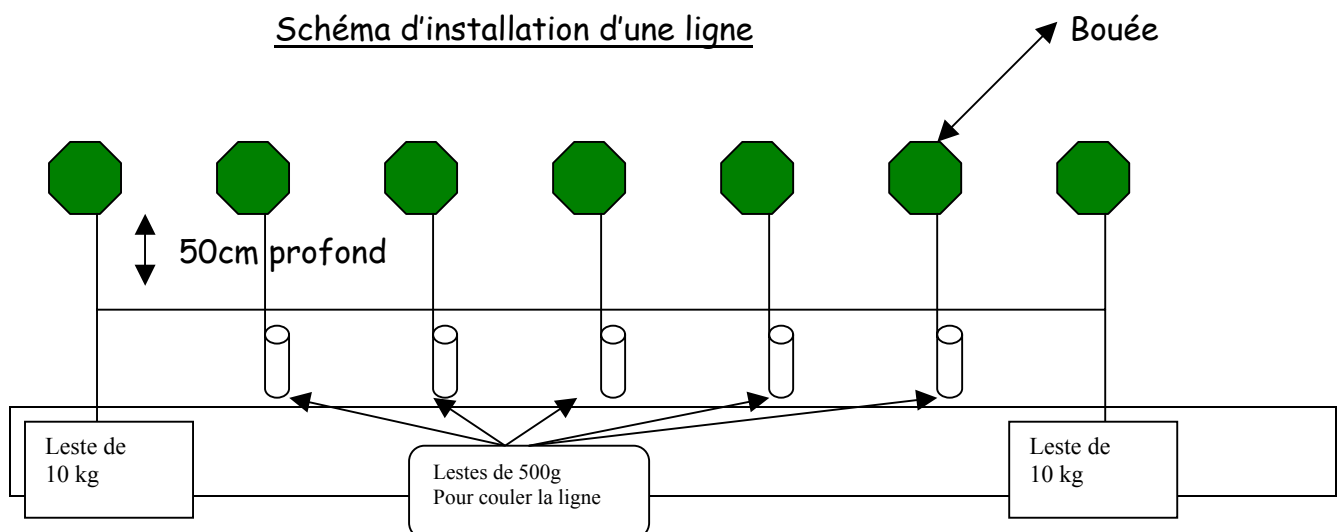
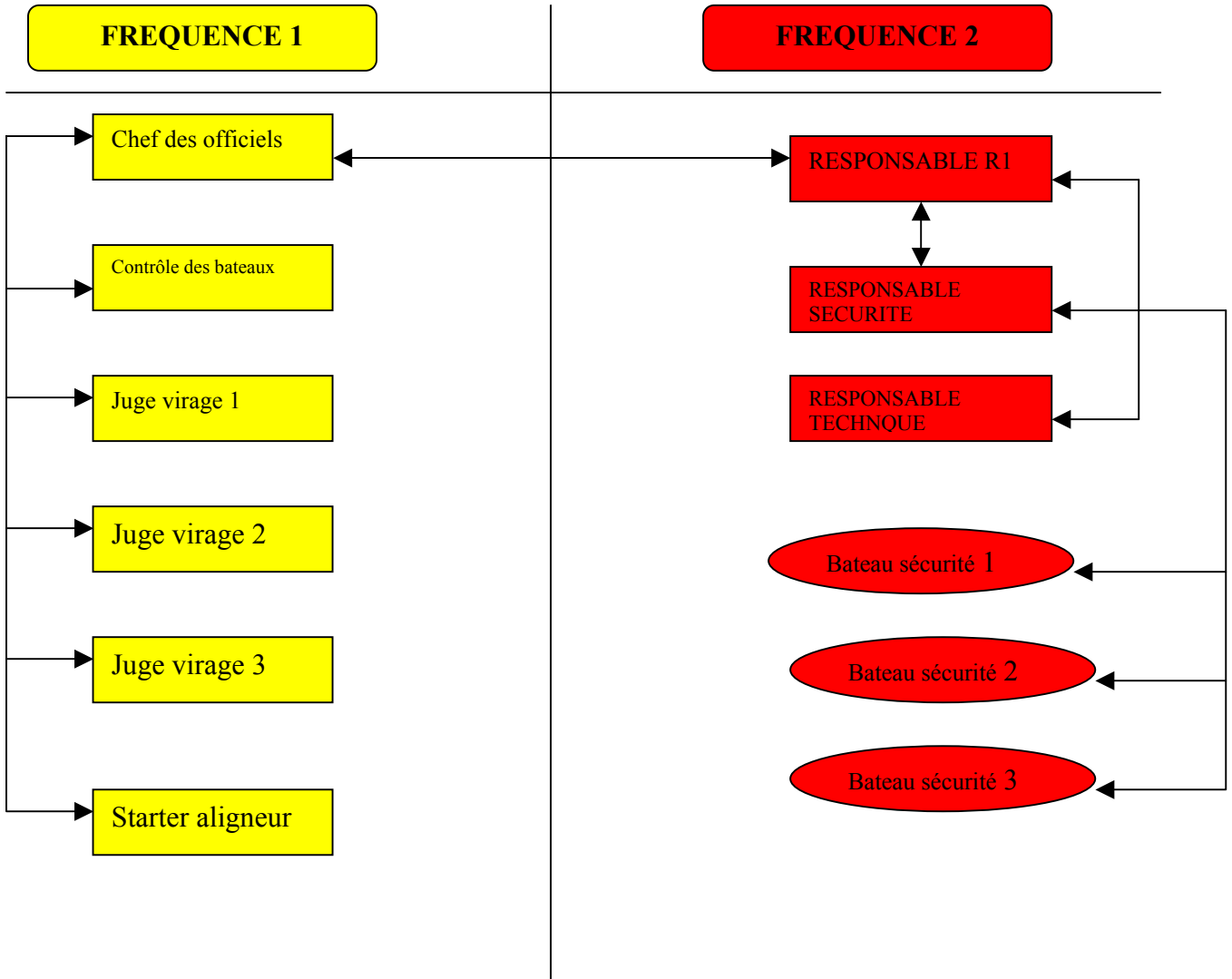


Schéma d'installation d'une ligne



Dispositif des moyens de transmission



Invitation type

La présentation est libre cependant, il y a des mentions obligatoires :

Compétition : championnat régional

Lieu :.....

Bassin :.....

Date :

Catégories/distance :.....

Date limite d'inscription :.....

Adresse d'envoi des inscriptions :.....

Lieu de la réunion de confirmation :.....

Heure de la réunion de confirmation :.....